



YDXH-12型
永盾多功能存储介质销毁机

产
品
说
明
书

北京永盾信息技术有限公司 研制

F.V.DEF

— 永盾 —

北京永盾信息技术有限公司

北京市丰台区南四环西路 188 号十六区 19 号楼 9 层

热线: 400-0011-303 010-82917787

网址: <https://www.bjydx.com>

商城: <https://www.bjydx.cn>

中国制造



使用前请仔细阅读本说明书，并妥善保管！



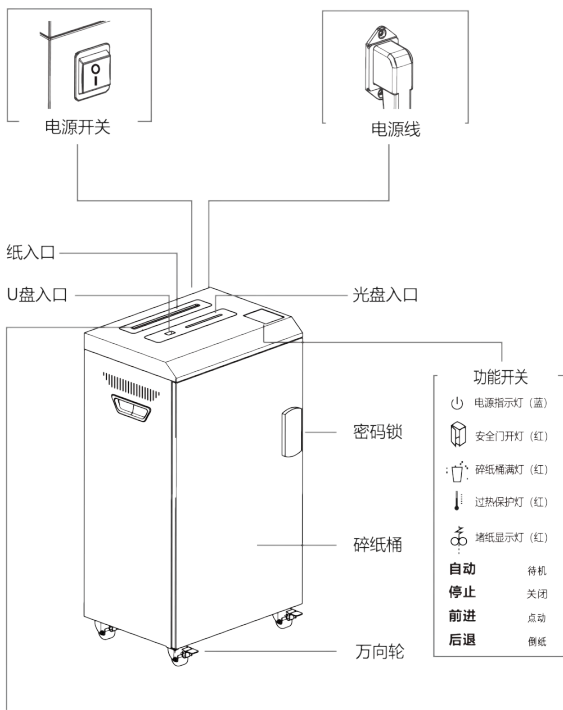
产品介绍

永盾多功能存储介质销毁机YDXH-12型是一款安全保密销毁机，由电路部分、电机、刀具、齿轮传动系统、外壳组成。

产品经国家保密科技测评中心检测，符合保密标准BMB21-2019

《涉及国家秘密的载体销毁与信息消除安全保密要求》中纸介质一级销毁技术，同时可对CD光盘、DVD光盘、IC卡、优盘和半导体存储芯片等介质进行保密销毁。

组件及功能



警示标记



额定切纸量



警告



请阅读说明书后使用



远离儿童 (该机器非玩具)



请勿用手触摸进纸口



避免衣服接触进纸口



避免头发接触进纸口



远离气雾剂



1. 避免接触碎纸机机头下暴露的刀片。

2. 接地插座尽量安排在碎纸机附近，以方便操作。

功能特点

- 粉碎功能强大：不仅能碎纸，而且还能粉碎光盘、IC卡、优盘和半导体存储芯片等；
- 自动启停功能：碎纸机的进纸口上有一对红外线感应器，当纸塞入时，红外线感应器接收到信号后传入MCU启动碎纸机运行，把纸碎完后，自动停止，无需任何按键操作，智能自动完成。而且本控制电路也带有多种安全保护功能；
- 过热保护：当机器连续运转45分钟以上，机器马达温度到达110度，温控器断开，机器停止工作，过热保护指示灯显示，当温度恢复时，指示灯熄灭，机器可以正常工作；
- 过载保护：入纸过量时，机器自动及时检测，退出纸张，自动待机；
- 安全停机保护：当用户操作不当时，停止动作，有效地保证使用安全；
- 智能感应纸满停机：纸屑桶纸满，指示灯提示机器自动停机保护，方便纸屑清理；
- 清洁功能：当机器累计粉碎达到10次时，电源指示灯开始闪烁，机器开始正转3秒反转3秒，循环两次结束；可以有效清除粉碎刀具上的残留介质从而提高刀具的使用寿命；
- 静音：行业领先的噪音控制系统，轻松降噪，噪音始终低于55分贝。
- 精密：精密切割道具，保证碎纸效果及保障整机长寿命稳定运行。

规格参数

产品型号	YDXH-12型
工作电压	220V/50Hz
额定功率	500W
销毁能力	4-5张 (70g/A4纸) 光盘、卡及U盘/次1张
进纸口宽度	≥220mm
销毁尺寸	1*2 mm (纸) , 光盘及U盘: 2*8mm
销毁速度	2.5m/min
工作噪音	≤80dB
连续工作时间	≥30min
纸满停机	有
进退纸功能	自动/手动退纸
过热保护功能	有
自动清洁功能	有
入纸口宽度	230mm
纸桶容量	50L
规格尺寸	338*460*845mm
重量	53Kg

密码锁操作使用说明

1、出厂密码为“0” 按完密码按OK键。

首次使用锁体背面电池盒内装上2节7号碱性电池，按0和OK键，听到(嘀-)声后顺时针转动旋钮开锁，即可正常使用;请将外接电源放在柜外妥善保管备用，电量不足时可用于应急开锁。

2、设置密码方法:按0(注:0为出厂密码)→按C键→输入新密码(例:12345678)→按OK键，听到特长音(嘀--))后新密码生效。(密码为1~15位数之间)密码由用户设定和更改，断电自动保存。

3、上锁:

逆时针转动旋钮到LOCK位置即可上锁。

4、自动报警:

若连续四次输入的密码都是错误的，电子密码锁将发生报警。报警将持续60秒，在此期间输入正确密码并按OK键，可解除报警。此功能可防止他人破解密码。

5、电量不足提示:

当电量不足时，会在开锁时发出“嘀嘀嘀”三声提示。这时到电池耗尽还可开锁100次左右，请尽快更换电池。


6、使用应急电源:

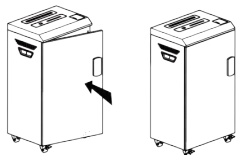
若电子密码锁未装电池或因出差等原因未能及时更换内部电池，请将应急5V电源(充电宝、手机充电头)接口锁体侧面USB接口供电开锁。应急电源只用于应急开锁，开门后应随即装上2节7号电池。禁止长期插着应急电源使用。

7、紧急解码:


当用户不慎将密码忘掉时，可联系厂家申请解码(即用管理码复位)。

故障显示及排查

1.  安全门开：
现象：“安全门开”

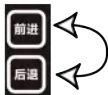


故障排解：检查碎纸桶门并关好，直至“安全门开”灯熄灭。

2.  切纸堵纸：
现象：“切纸堵纸”灯亮。
故障排解：



- (1) 按“后退”键
2~3秒。



- (2) 在“后退”和
“前进”两种工
作模式之间相互
切换，使被堵纸
松动或缓慢退出。




- (3) 按“停止”
键，关闭碎
纸机。




- (4) 从进纸口缓
慢拉出被卡纸，
接通电源。



- (5) 按
“自动”
键，重新开
始工作。

3.  过热保护：
现象：“过热保护”灯亮。

故障排解：休息一段时间，直至
“过热保护”消失，
机器恢复正常。

4.  碎纸桶满：
现象：“碎纸桶满”灯亮。



故障排解：直接打开门板拉出碎
纸桶，倒掉碎纸，重
新放入，并关好安全
门，“碎纸桶满”灯
熄灭。

维护与保养

当下列情况发生时，请检查您的碎纸机：

- 切纸能力下降
- 噪音升高
- 碎纸桶纸满

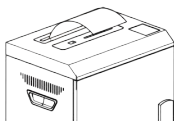
按以下要求重复两次加油过程：



- 1 按下功能开关“自动”，蓝色电源指示灯亮，机器处于待机状态。



- 2 取一张废纸，在纸的表面加入适量润滑油，将纸对折，防止润滑油漏到外面。



- 3 把加入润滑油的纸放入进纸口，机器自动碎纸。



- 4 在“前进”和“后退”两种工作模式之间相互切换2~3秒。



- 5 按下“停止”键。



请使用非气雾性植物油。

产品中有害物质的名称及含量

四种限用物质的检测结果 (单位: mg/kg)

检测方法 (1) 依据GB/T 26125-2011. 采用ICP-OES 进行测定;

(2) 依据GB/T 26125-2011. 采用UV-VLS 进行测定;

测试项目	方法	MDL	限量	结果
铅 (Pb)	(1)	2	1000	ND
镉 (Cd)		2	100	ND
汞 (Hg)		2	1000	ND
六价铬 (Cr ⁶⁺) (ug/cm ²)	(2)	0.10	—	ND

备注:

(1) 1mg/kg=1ppm=0.0001%

(2) MDL=方法检出限

(3) ND=未检出 (<MDL)

(4) " — " =未规定

依据 GB/T 26572-2011 对本产品进行测试, 镉 (Cd)、铅 (Pb)、汞 (Hg)、六价铬 (Cr⁶⁺) 的测试结果符合 GB/T 26572-2011 的限值要求。

保修说明

本产品售后服务严格依据《中华人民共和国消费者权益保护法》、《中华人民共和国产品质量法》实行售后三包服务, 服务内容如下:

- 1、自您签收次日起7日内, 本产品出现《产品性能故障表》所列性能故障的情况, 经由永盾售后服务中心检测确定, 可免费享受退货或换货服务;
- 2、自您签收次日起8~15日内, 本产品出现《产品性能故障表》所列性能故障的情况, 经由永盾售后服务中心检测确定, 可免费享受换货或者维修服务;
- 3、自您签收次日起12个月内, 本产品出现《产品性能故障表》所列性能故障的情况, 经由永盾售后服务中心检测确定, 可免费享受维修服务。